



ФЕДЕРАЛЬНАЯ СЛУЖБА
ГОСУДАРСТВЕННОЙ СТАТИСТИКИ

Оперативные данные промышленного производства Томской области



ноябрь 2022 года



ФЕДЕРАЛЬНАЯ СЛУЖБА
ГОСУДАРСТВЕННОЙ СТАТИСТИКИ

Оперативные данные промышленного производства Томской области

ноябрь 2022 года

- 01 ОБЪЕМ ОТГРУЖЕННЫХ ТОВАРОВ, ВЫПОЛНЕННЫХ РАБОТ И УСЛУГ СОБСТВЕННЫМИ СИЛАМИ
- 02 ИНДЕКС ПРОМЫШЛЕННОГО ПРОИЗВОДСТВА
- 03 ДОБЫЧА ПОЛЕЗНЫХ ИСКОПАЕМЫХ
- 04 ОБРАБАТЫВАЮЩИЕ ПРОИЗВОДСТВА
- 05 ОБЕСПЕЧЕНИЕ ЭЛЕКТРИЧЕСКОЙ ЭНЕРГИЕЙ, ГАЗОМ И ПАРОМ
- 06 ВОДОСНАБЖЕНИЕ, ВОДООТВЕДЕНИЕ, УТИЛИЗАЦИЯ ОТХОДОВ

* Ежемесячные данные оперативной статистики





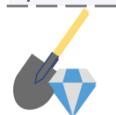
ОБЪЕМ ОТГРУЖЕННЫХ ТОВАРОВ, ВЫПОЛНЕННЫХ РАБОТ И УСЛУГ СОБСТВЕННЫМИ СИЛАМИ

январь-ноябрь 2022 г. , млн руб.
в % к январю-ноябрю 2021 г.



484 013,7 108,7

Промышленное производство




200 312,3 110,9

Добыча полезных ископаемых



238 443,0 106,9

Обработывающие производства



36 386,7 108,4

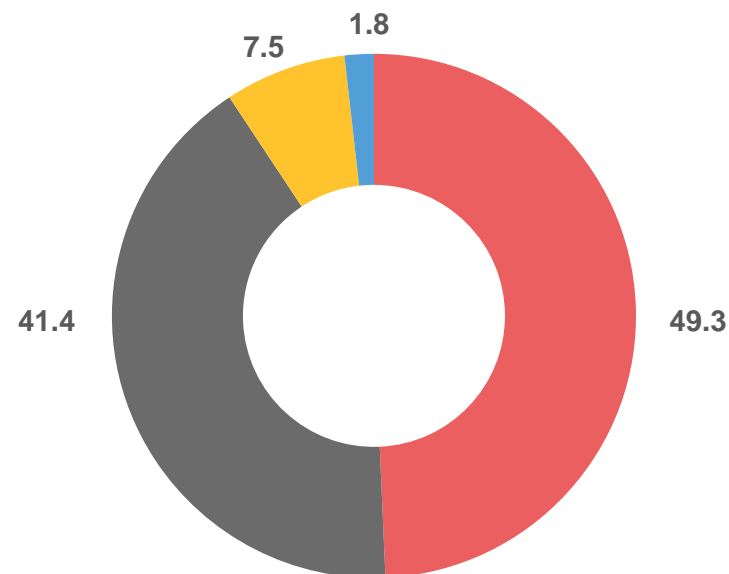
Обеспечение электрической энергией, газом и паром; кондиционированием воздуха



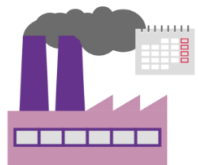
8 871,7 107,3

Водоснабжение; водоотведение, организация сбора и утилизации отходов, деятельность по ликвидации загрязнений

Структура объема отгруженных товаров собственного производства, выполненных работ и услуг собственными силами в % к итогу



- Обработывающие производства
- Добыча полезных ископаемых
- Обеспечение электрической энергией, газом и паром; кондиционирование воздуха
- Водоснабжение; водоотведение, организация сбора и утилизации отходов, деятельность по ликвидации загрязнений



ИНДЕКСЫ ПРОМЫШЛЕННОГО ПРОИЗВОДСТВА


в % к соответствующему месяцу предыдущего года

ноябрь 2022 г. в % к ноябрю 2021 г.



99,1

Промышленное производство



107,7

Обеспечение электрической энергией, газом и паром; кондиционированием воздуха



105,0

Обрабатывающие производства



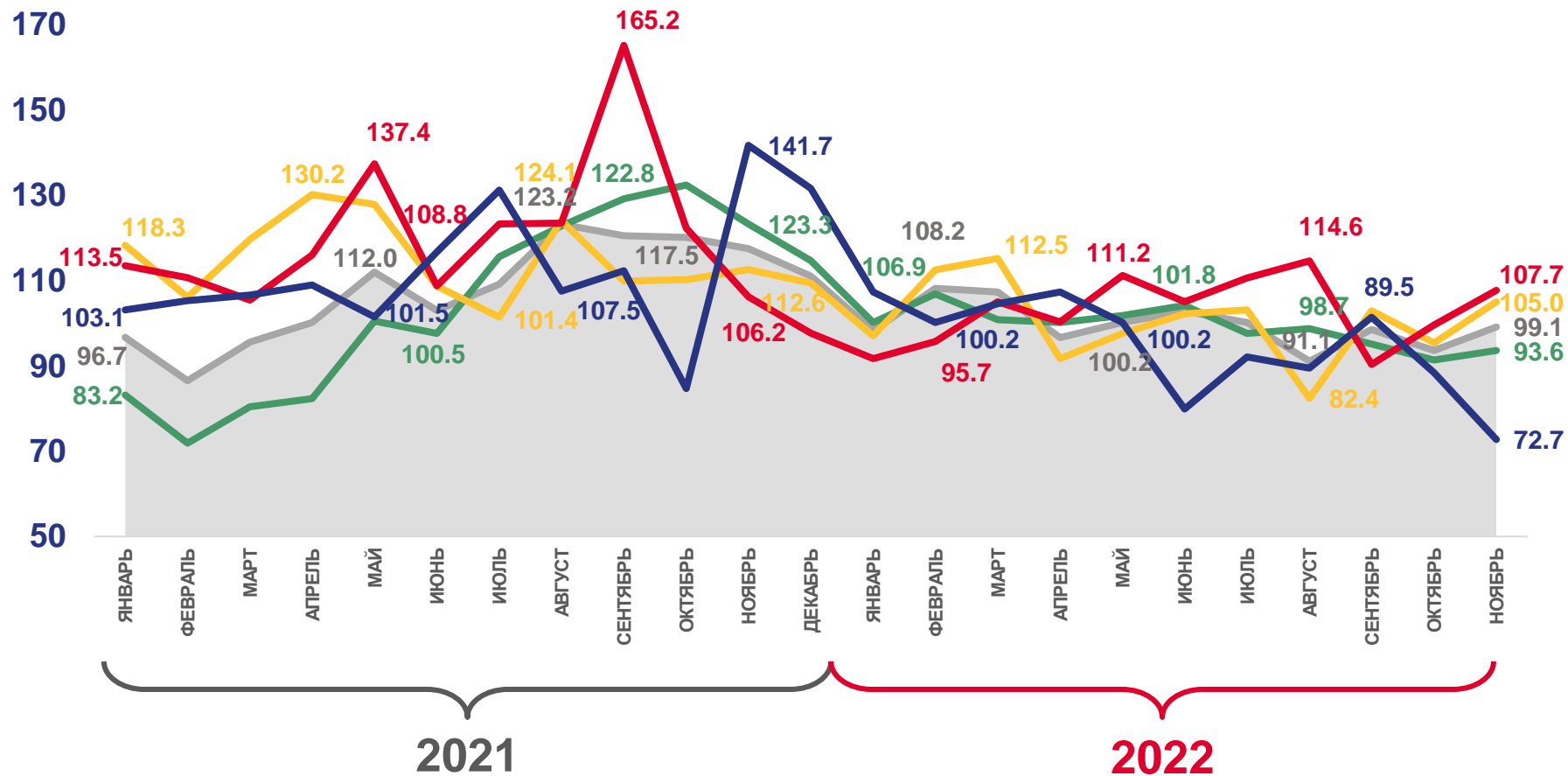
93,6

Добыча полезных ископаемых



72,7

Водоснабжение; водоотведение, организация сбора и утилизации отходов, деятельность по ликвидации загрязнений



Индекс промышленного производства



Обрабатывающие производства



Добыча полезных ископаемых

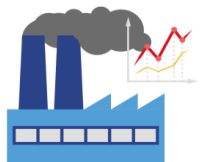


Обеспечение электрической энергией, газом и паром; кондиционирование воздуха



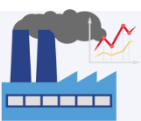
Водоснабжение; водоотведение, организация сбора и утилизации отходов, деятельность по ликвидации загрязнений





ИНДЕКСЫ ПРОМЫШЛЕННОГО ПРОИЗВОДСТВА

январь-ноябрь 2022 г. в %
к январю-ноябрю 2021 г.



99,5

Промышленное производство



100,9

Обеспечение электрической энергией, газом и паром; кондиционированием воздуха



100,1

Обрабатывающие производства



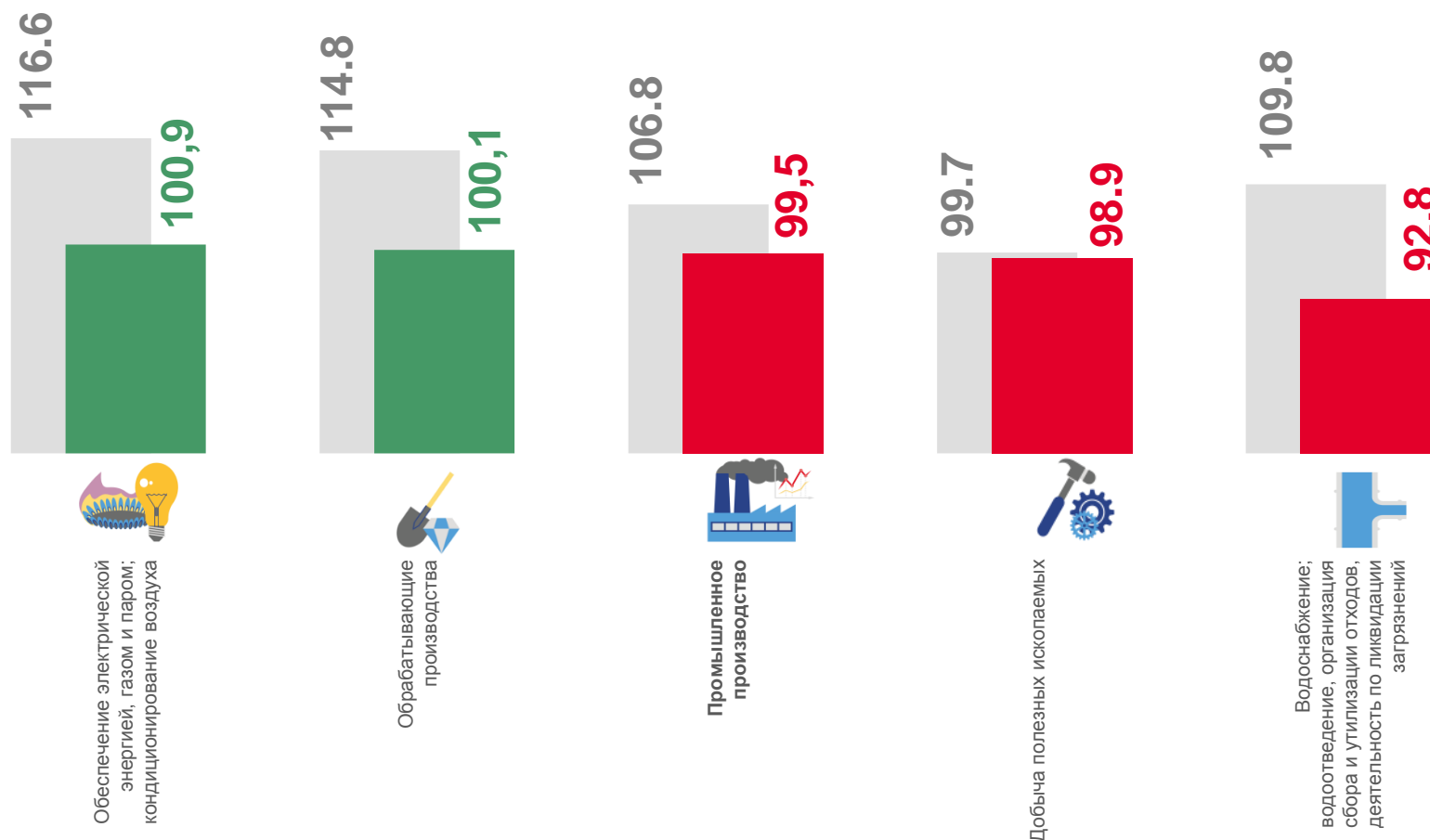
98,9

Добыча полезных ископаемых



92,8

Водоснабжение; водоотведение, организация сбора и утилизации отходов, деятельность по ликвидации загрязнений



■ Январь-ноябрь 2021 г. к январю-ноябрю 2020 г.


■ Январь-ноябрь 2022 г. к январю-ноябрю 2021 г.





ДОБЫЧА ОТДЕЛЬНЫХ ВИДОВ ПОЛЕЗНЫХ ИСКОПАЕМЫХ

ЯНВАРЬ-НОЯБРЬ 2022 г. К ЯНВАРЮ-НОЯБРЮ 2021 г., %



Газ горючий природный
(газ естественный)

▲ 110,5



Нефть обезвоженная,
обессоленная и
стабилизированная

▼ 97,8



Газ нефтяной попутный
(газ горючий природный
нефтяных месторождений)

▼ 89,3



Пески природные

▼ 96,6



Гранулы, крошка и порошок;
альфа, гравий

▼ 85,9



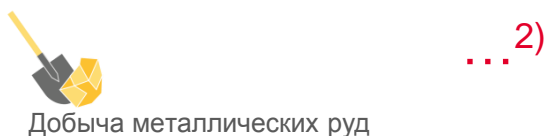

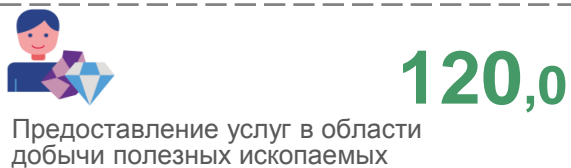
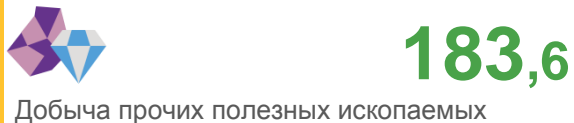
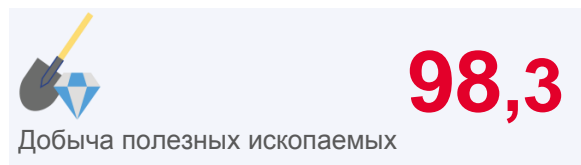
Смеси песчано-гравийные

▼ 75,2

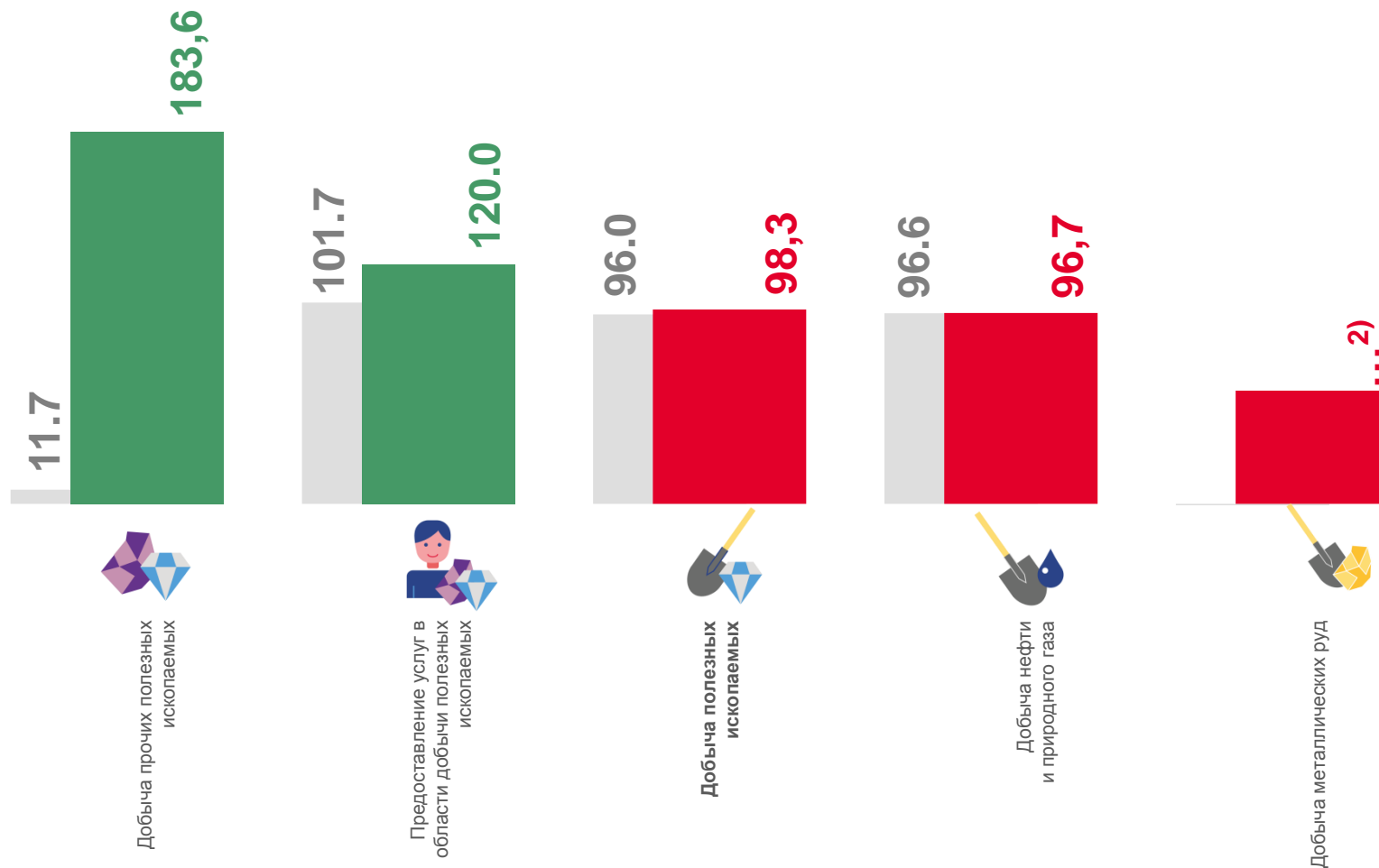


ИНДЕКСЫ ПРОИЗВОДСТВА ПО ДОБЫЧЕ ПОЛЕЗНЫХ ИСКОПАЕМЫХ

ноябрь 2022 г. в % к октябрю 2022 г.



²⁾ Данные не публикуются в целях обеспечения конфиденциальности первичных статистических данных, полученных от организаций, в соответствии с Федеральным законом от 29.11.07 №282-ФЗ (ст.4,п.5; ст.9,п.1).



■ Ноябрь 2021 г. к октябрю 2021 г.

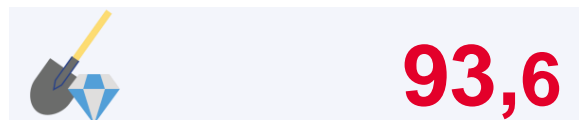
■ Ноябрь 2022 г. к октябрю 2022 г.





ИНДЕКСЫ ПРОИЗВОДСТВА ПО ДОБЫЧЕ ПОЛЕЗНЫХ ИСКОПАЕМЫХ

ноябрь 2022 г. в % к ноябрю 2021 г.



Добыча полезных ископаемых



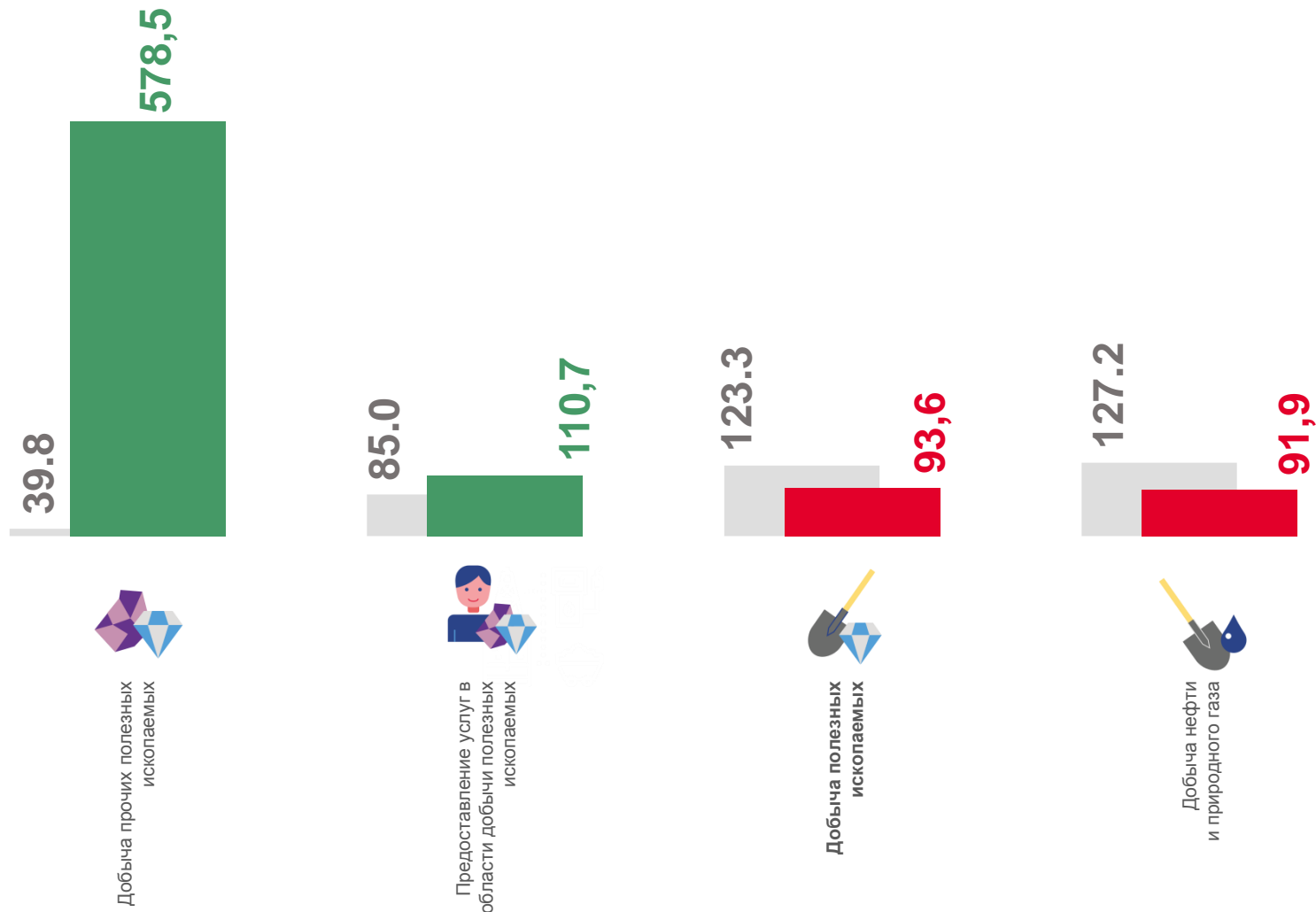
Добыча прочих полезных ископаемых



Предоставление услуг в области добычи полезных ископаемых



Добыча нефти и природного газа



■ Ноябрь 2021 г. к ноябрю 2020 г.

■ Ноябрь 2022 г. к ноябрю 2021 г.



ПРОИЗВОДСТВО ОТДЕЛЬНЫХ ВИДОВ ПРОДУКЦИИ ОБРАБАТЫВАЮЩИХ ПРОИЗВОДСТВ

ЯНВАРЬ-НОЯБРЬ 2022 г. в % К ЯНВАРЮ-НОЯБРЮ 2021 г.



Молоко сырое крупного рогатого скота, козье и овечьё, переработанное на пищевую продукцию

▲ 131,7



Мука из зерновых культур, овощных и других растительных культур; смеси из них

▲ 106,7



Мясо и субпродукты

▲ 102,8



Пиво, кроме отходов пивоварения

▲ 100,7



Мебель

▲ 123,2



Изделия трикотажные или вязаные

▲ 108,0



Плиты древесно-стружечные и аналогичные плиты из древесины или других одревесневших материалов

▲ 101,6



Кабели силовые для стационарной прокладки на напряжение до 1 кВ

▲ 111,4



Паркет щитовой в сборе

▼ 76,8



Пластмассы в первичных формах

▼ 88,8



Спирты одноатомные

▼ 84,7



Топливо дизельное

▼ 67,5





ИНДЕКСЫ ПРОИЗВОДСТВА ПО ОСНОВНЫМ ВИДАМ ОБРАБАТЫВАЮЩИХ ПРОИЗВОДСТВ

НОЯБРЬ 2022 г. К ОКТЯБРЮ 2022 г., %



... 2)



159,7



80,4



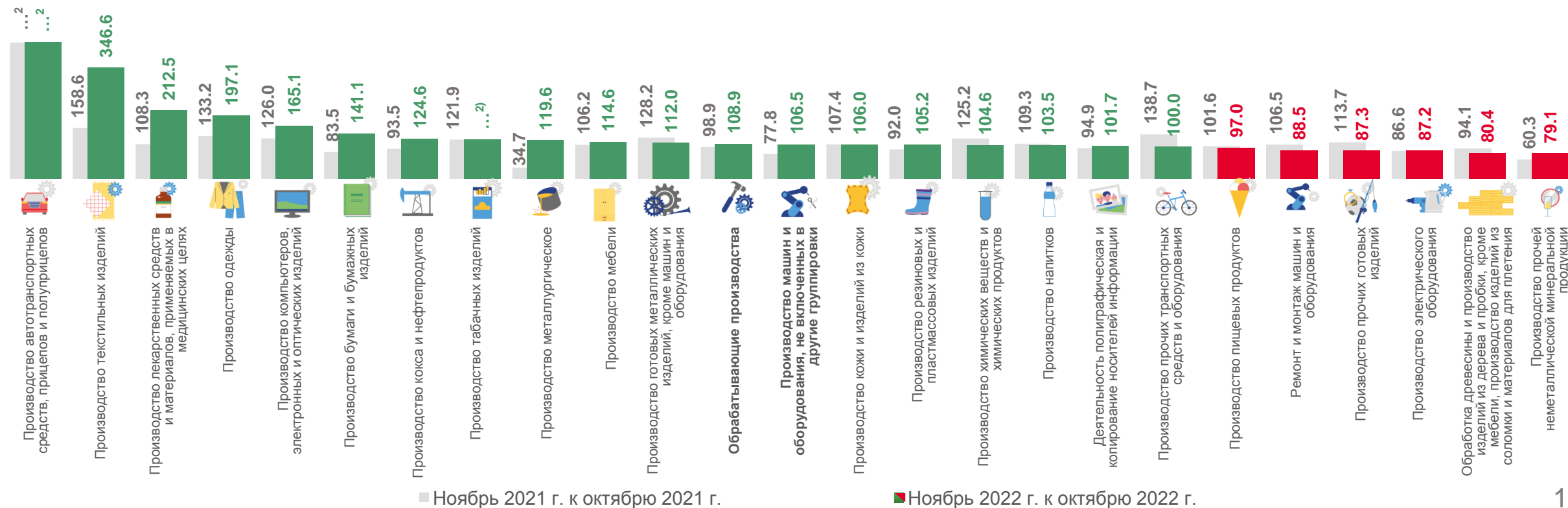
79,1

Производство автотранспортных средств, прицепов и полуприцепов

Производство текстильных изделий

Обработка древесины и производство изделий из дерева и пробки, кроме мебели, производство изделий из соломки и материалов для плетения

Производство прочей неметаллической минеральной продукции



■ Ноябрь 2021 г. к октябрю 2021 г.

■ Ноябрь 2022 г. к октябрю 2022 г.



ИНДЕКСЫ ПРОИЗВОДСТВА ПО ОСНОВНЫМ ВИДАМ ОБРАБАТЫВАЮЩИХ ПРОИЗВОДСТВ

НОЯБРЬ 2022 г. К НОЯБРЮ 2021 г., %



237,1



229,5



69,7



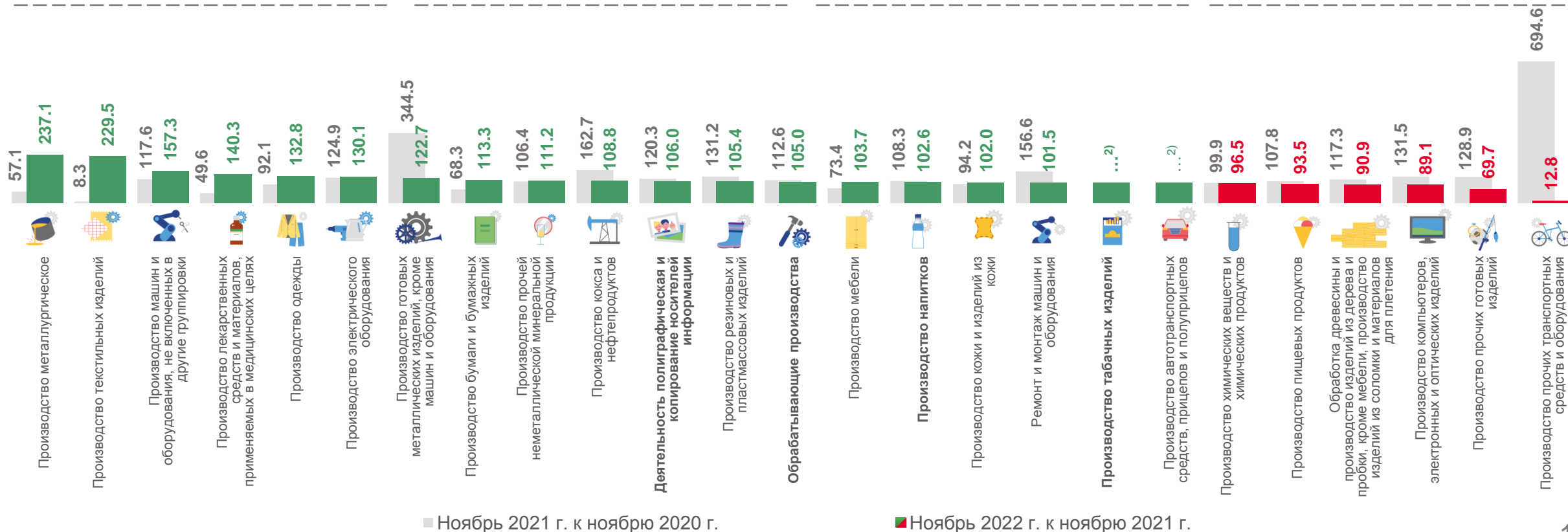
12,8

Производство металлургическое

Производство текстильных изделий

Производство прочих готовых изделий

Производство прочих транспортных средств и оборудования



■ Ноябрь 2021 г. к ноябрю 2020 г.

■ Ноябрь 2022 г. к ноябрю 2021 г.

²⁾ Данные не публикуются в целях обеспечения конфиденциальности первичных статистических данных, полученных от организаций, в соответствии с Федеральным законом от 29.11.07 №282-ФЗ (ст.4,п.5; ст.9,п.1).



ПРОИЗВОДСТВО ЭЛЕКТРО - И ТЕПЛОЭНЕРГИИ

ЯНВАРЬ-НОЯБРЬ 2022 г. в % К ЯНВАРЮ-НОЯБРЮ 2021 г.



Электроэнергия

▲ 106,7



Пар и горячая вода

▼ 92,2



Электроэнергия, произведенная
электростанциями общего назначения

▲ 107,3



Энергия тепловая, отпущенная
электростанциями

▼ 93,2





ИНДЕКСЫ ПРОИЗВОДСТВА ПО ОБЕСПЕЧЕНИЮ ЭЛЕКТРИЧЕСКОЙ ЭНЕРГИЕЙ, ГАЗОМ И ПАРОМ; КОНДИЦИОНИРОВАНИЮ ВОЗДУХА

ноябрь 2022 г. в % к октябрю 2022 г.




124,1

Обеспечение электрической энергией, газом и паром; кондиционирование воздуха



142,0

Производство, передача и распределение пара и горячей воды; кондиционирование воздуха



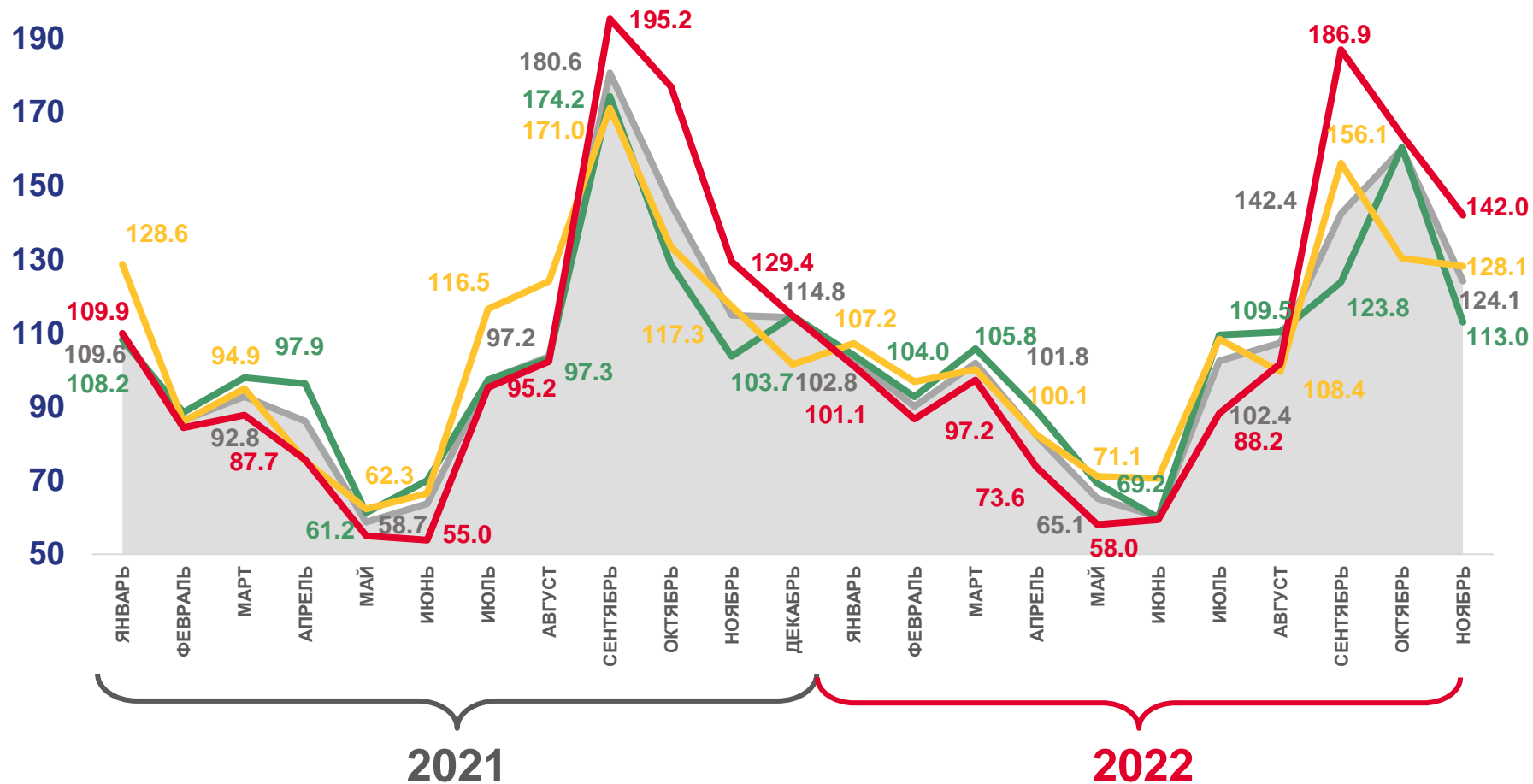
128,1

Производство и распределение газообразного топлива



113,0

Производство, передача и распределение электроэнергии




Обеспечение электрической энергией, газом и паром; кондиционирование воздуха
Производство, передача и распределение пара и горячей воды; кондиционирование воздуха



Производство и распределение газообразного топлива
Производство, передача и распределение электроэнергии






ИНДЕКСЫ ПРОИЗВОДСТВА ПО ОБЕСПЕЧЕНИЮ ЭЛЕКТРИЧЕСКОЙ ЭНЕРГИЕЙ, ГАЗОМ И ПАРОМ; КОНДИЦИОНИРОВАНИЮ ВОЗДУХА

ноябрь 2022 г. в % к ноябрю 2021 г.



107,7

Обеспечение электрической энергией, газом и паром; кондиционирование воздуха



122,5

Производство и распределение газообразного топлива



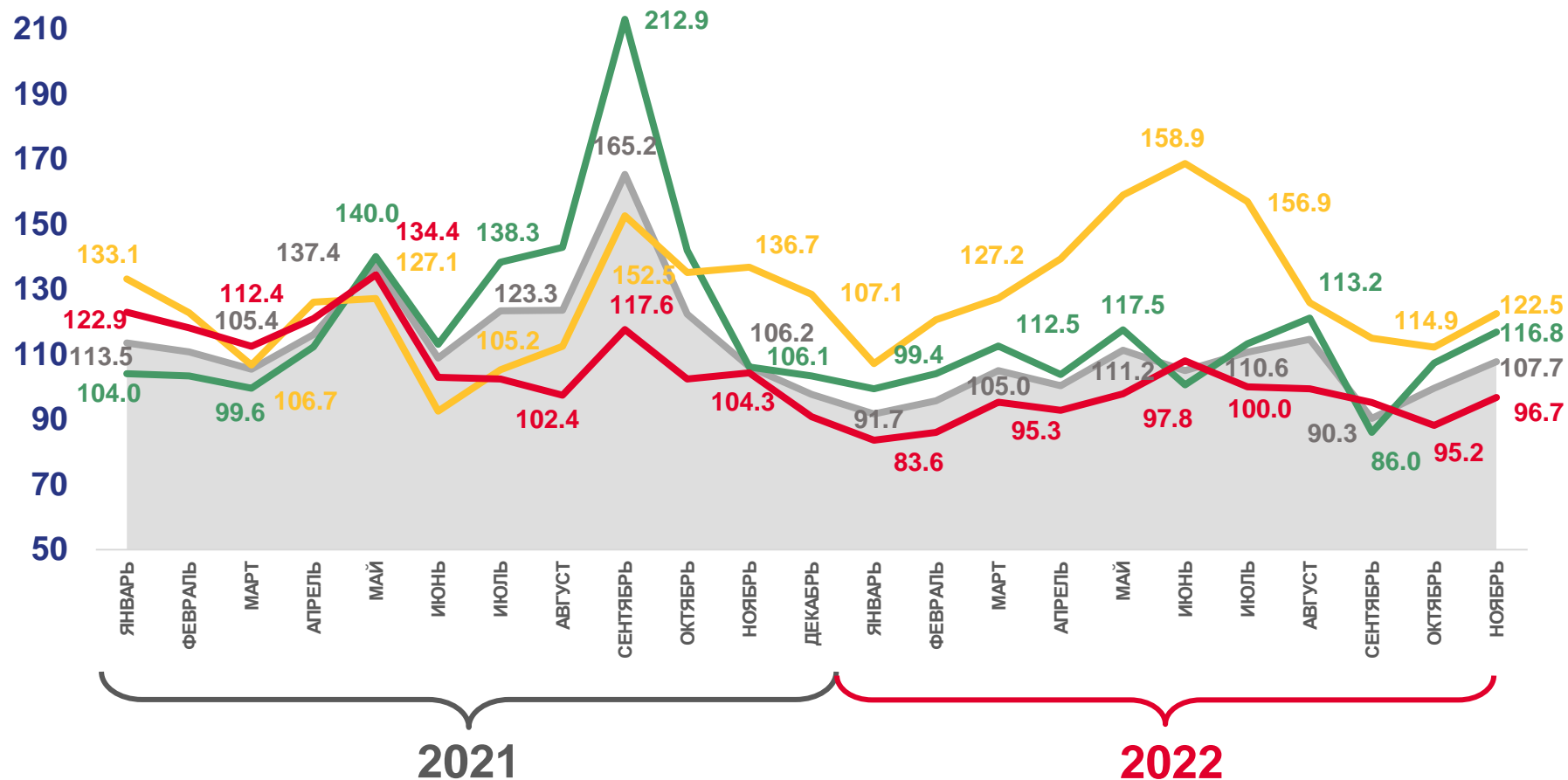
116,8

Производство, передача и распределение электроэнергии



96,7

Производство, передача и распределение пара и горячей воды; кондиционирование воздуха



Обеспечение электрической энергией, газом и паром; кондиционирование воздуха



Производство, передача и распределение пара и горячей воды; кондиционирование воздуха



Производство и распределение газообразного топлива

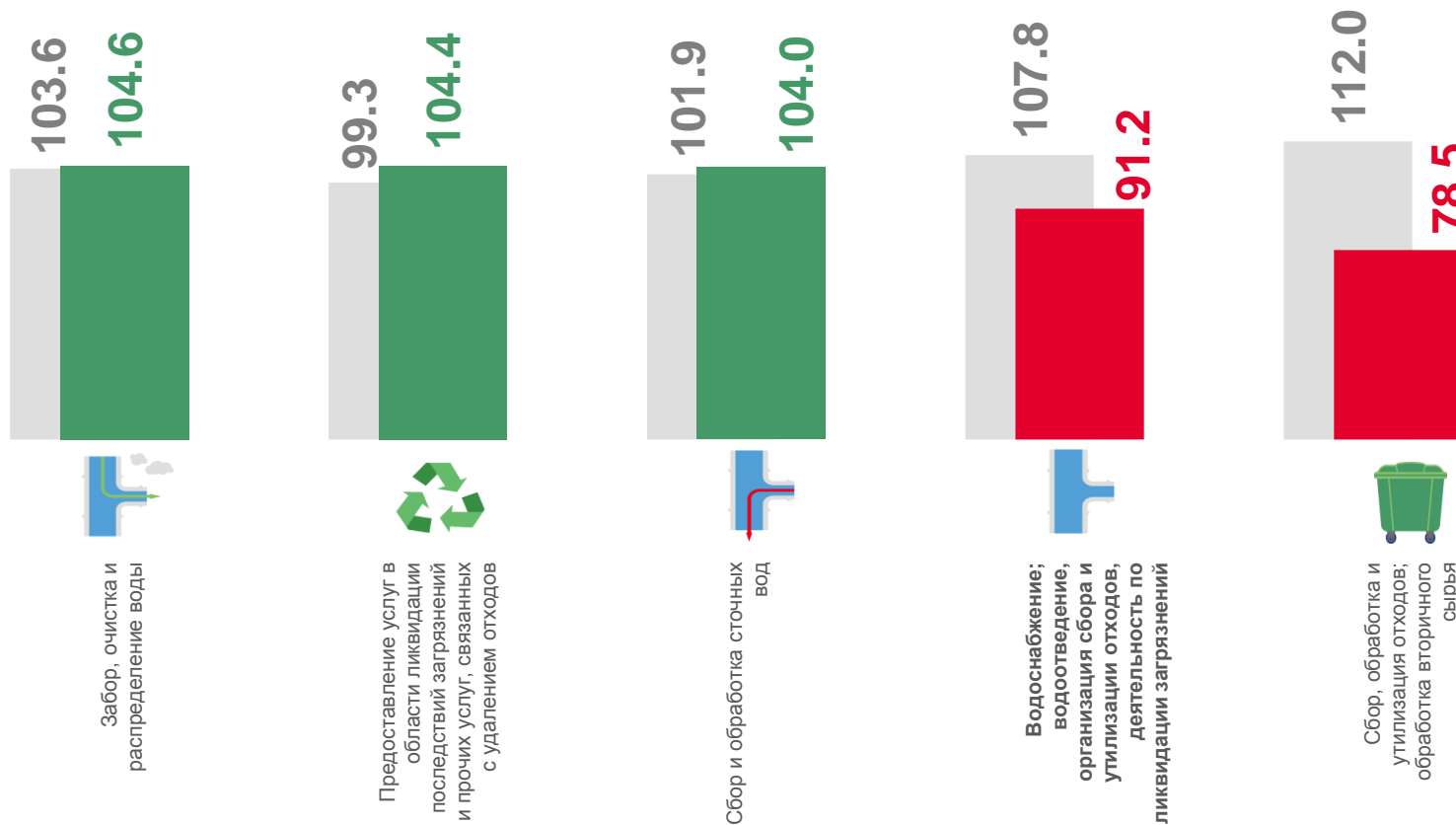
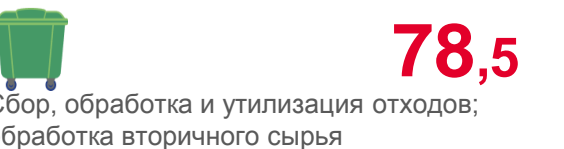

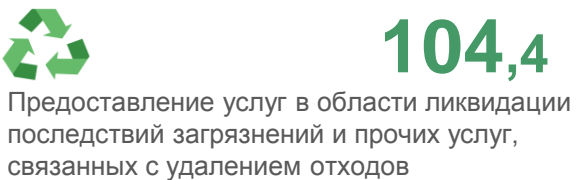
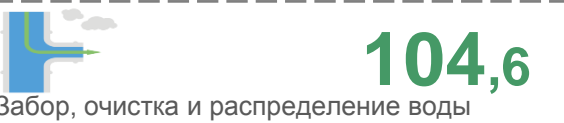
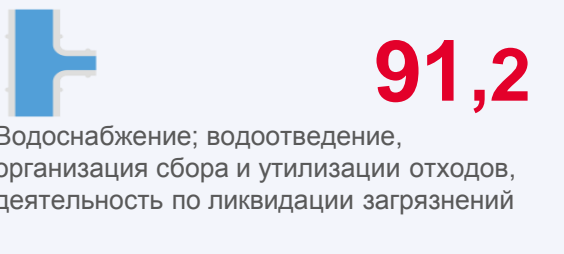


Производство, передача и распределение электроэнергии



ИНДЕКСЫ ПРОИЗВОДСТВА ПО ВОДОСНАБЖЕНИЮ; ВОДООТВЕДЕНИЮ, ОРГАНИЗАЦИИ СБОРА И УТИЛИЗАЦИИ ОТХОДОВ, ДЕЯТЕЛЬНОСТИ ПО ЛИКВИДАЦИИ ЗАГРЯЗНЕНИЙ

ноябрь 2022 г. в % к октябрю 2022 г.



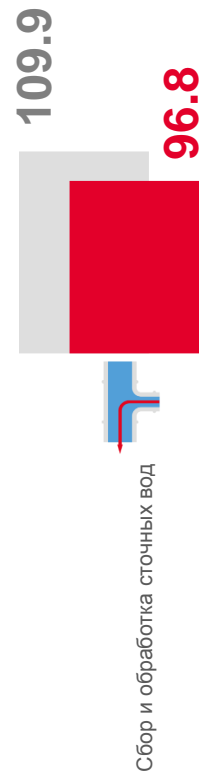


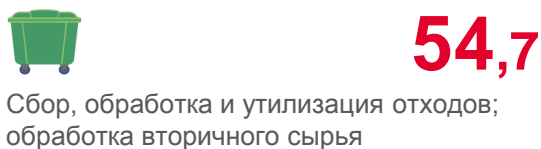
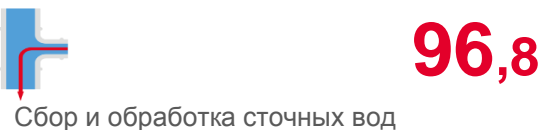
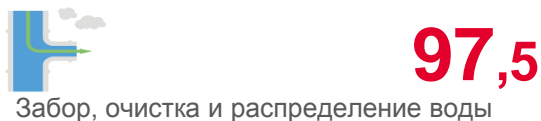
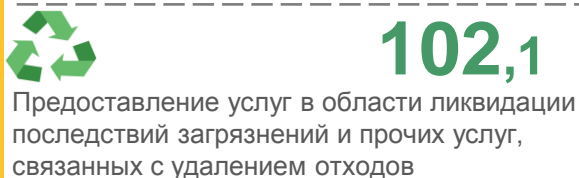
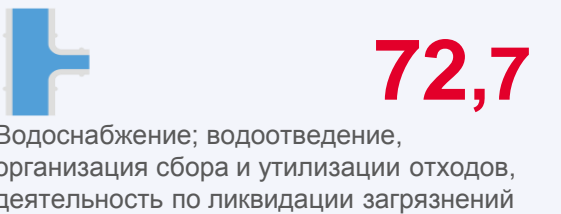
■ Ноябрь 2021 г. к октябрю 2021 г.

■ Ноябрь 2022 г. к октябрю 2022 г.



ИНДЕКСЫ ПРОИЗВОДСТВА ПО ВОДОСНАБЖЕНИЮ; ВОДООТВЕДЕНИЮ, ОРГАНИЗАЦИИ СБОРА И УТИЛИЗАЦИИ ОТХОДОВ, ДЕЯТЕЛЬНОСТИ ПО ЛИКВИДАЦИИ ЗАГРЯЗНЕНИЙ

ноябрь 2022 г. в % к ноябрю 2021 г.



■ Ноябрь 2021 г. к ноябрю 2020 г.

■ Ноябрь 2022 г. к ноябрю 2021 г.